



**ИНФОРМАЦИОННЫЙ БЮЛЛЕТЕНЬ ПОЖАРНОЙ БЕЗОПАСНОСТИ
ОТДЕЛЕНИЯ НАДЗОРНОЙ ДЕЯТЕЛЬНОСТИ
ПО СЕВЕРО-ЕНИСЕЙСКОМУ РАЙОНУ**

Выпуск №2(4) от 20 февраля 2014 года

Сегодня в номере:


- 1. Оперативная обстановка с пожарами*
- 2. Телефонные номера пожарной охраны и других экстренных служб*
- 3. Автономный пожарный извещатель, только плюсы*
- 4. Профилактические операции*
- 5. Защитите детей от пожара*
- 6. Действия в случае пожара*



ГРАЖДАНЕ!!!!

При возникновении пожара немедленно вызывайте пожарную охрану!!!


Тел. 01, со всех операторов сотовой связи- 112, 01*



ИНФОРМАЦИОННЫЙ БЮЛЛЕТЕНЬ ПОЖАРНОЙ БЕЗОПАСНОСТИ

В ЯНВАРЕ 2014 ГОДА НА ТЕРРИТОРИИ КРАСНОЯРСКОГО КРАЯ:

произошло 430 пожаров
погибли на пожарах 35 человек
из них погибли 2 детей
получили травмы на пожарах 21 человека
травмирован 1 ребенок



В январе 2014 года на территории Северо-Енисейского района
Произошло 2 пожара
Погибло 0 людей
Травмировано 0 людей


За истекший период 2014 на территории Северо-Енисейского района зарегистрировано 3 пожара.



Поистине «показательный» пожар произошёл 11 февраля 2014 года в заброшенной постройке по ул. Кутузова в г.п. Северо-Енисейский. Указанное строение «облюбовали» лица без определённого места жительства, и благополучно, не один месяц проживали в ней, распивали спиртные напитки. В результате пожара, получил ожоги нижних конечностей гражданин Д, а его «боевая подруга» гр. К получила лёгкое отравление угарным газом. Но интересен не только этот

факт, а то, что гражданин Д, явился виновником пожара, происшедшего 15 августа 2013 года. Вы не поверите, но именно, в этой же постройке, и на том пожаре, он также получил ожоги различной степени тяжести. После такого, сложно поверить в известную истину, что «снаряд в одну и ту же воронку дважды не попадает».

Начальник ОНД
Владимир Волков



Внимание!

Новый номер пожарной охраны «101»

С 26.01.2014 года вступил в силу приказ Минкомсвязи России от 20.11.2013 №360 «О внесении изменений в российскую систему и план нумерации, утвержденные приказом Министерства информационных технологий и связи Российской Федерации от 17 ноября 2006 г. №142», вводятся изменения в телефонные номера вызова экстренных служб/

Для вызова служб экстренного реагирования, как со стационарных, так и с мобильных телефонов нужно будет набирать трехзначный номер. Так при звонке в пожарную охрану нужно набирать – «101», номер полиции – «102», скорой медицинской помощи – «103», аварийной газовой службы – «104».

При этом возможность использования привычных номеров «01», «02», «03» и «04» для стационарных телефонов сохранится еще на протяжении длительного времени. В «переходный» период будут действовать и новые, и старые комбинации.

Номер пожарных «01» пока будет действовать наравне с новым трехзначным номером «101», позже старые номера будут постепенно отключать. Переход на новую систему будет определяться технической готовностью операторов и займет некоторое время. Это обусловлено тем, что старая система не работает в мобильных сетях, которым по техническим требованиям необходимы трехзначные номера.

Основная цель подобных изменений – сделать единые номера, доступные для вызова, как абонентов мобильной связи, так и традиционных «проводных» телефонов. В настоящее время трехзначные номера действуют только для вызова с мобильных телефонов.

Также изменения коснулись и других экстренных служб:

101	Служба пожарной охраны
102	Полиция
103	Служба медицинской помощи
104	Аварийная служба газовой сети
112	Единый номер вызова экстренных оперативных служб



АВТОНОМНЫЙ ДЫМОВОЙ ИЗВЕЩАТЕЛЬ.

На сегодняшний день применение автономных дымовых пожарных извещателей - это один из эффективных способов защиты жилых помещений от пожара. Граждане, обеспокоенные своей безопасностью все чаще стали устанавливать данные устройства в своих квартирах, жилых домах.



Самые распространенные извещатели - это дымовые, которые реагируют непосредственно на концентрацию продуктов горения, благодаря способности улавливать наличие продуктов горения в воздухе. После этого, прибор подает специальный тревожный сигнал. Звукового оповещателя встроенного в извещатель достаточно для того, что бы оповестить и даже разбудить человека, находящегося в помещении. Вот несколько примеров работы автономных дымовых извещателей:

В г. Норильске благодаря сработавшему автономному пожарному извещателю удалось спасти жителей многоквартирного дома. Пожар возник в одиннадцатом часу утра в результате детской шалости с огнем. Проснувшись от сигнала устройства, отец почувствовал запах гари и вовремя эвакуировался с двумя пятилетними детьми из квартиры. Вызвав пожарную охрану.

На момент прибытия пожарных подразделений из окон первого этажа шел густой черный дым. В подъезде на всех этажах было плотное задымление. Ликвидируя возгорание в квартире многоквартирного жилого дома, пожарные из соседних квартир спасли еще трех годовалых младенцев, а так же семерых жителей дома вывели из задымленного подъезда по лестничным маршам.

Благодаря срабатыванию автоматического пожарного извещателя из горящего дома удалось спастись жительнице села Краснотуранск Красноярского края и четверем ее детям. Пожар деревянного жилого дома произошел рано утром. Проснувшись от громкого сигнала автоматического пожарного извещателя, установленного на кухне квартиры, мать почувствовала сильный запах гари, разбудила детей и попыталась выйти через входную дверь. Однако, вся веранда уже была охвачена огнем. Женщина закрыла входную дверь и через оконный проем вместе с детьми покинула дом. После завершения тушения пожара, в ходе осмотра места происшествия, было установлено, что возгорание произошло в котельной, под верандой жилого дома в месте соприкосновения трубы с перекрытием.

Необходимость установки извещателей в каждом доме, квартире бесспорна. Их устанавливают по одному в каждом помещении, при высоте потолка примерно в 3,5 м. Площадь контроля одним извещателем достигает 80 м. Как правило, их устанавливают на горизонтальных поверхностях потолка. Не следует устанавливать извещатели в зонах с малым воздухообменом (в углах помещений и над дверными проемами).

Если автономные дымовые пожарные извещатели имеют функцию солидарного включения, то



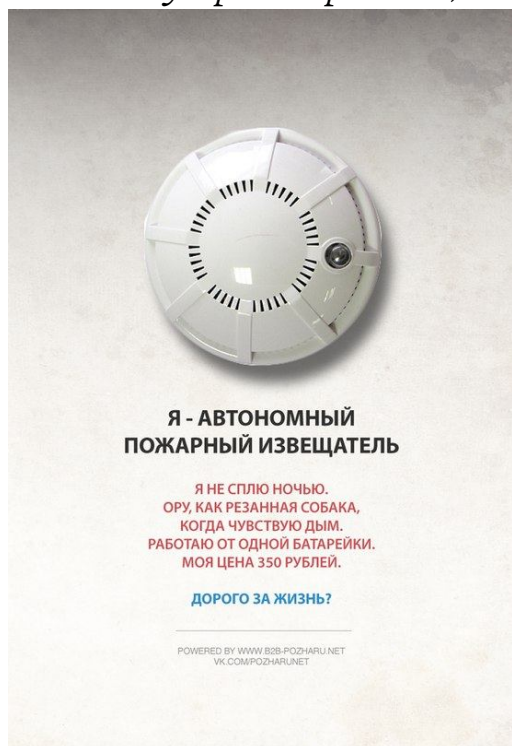
рекомендуется объединять их в сеть в пределах квартиры. Звукового оповещателя встроенного в извещатель достаточно для того, чтобы оповестить и даже разбудить человека. (издает звук не ниже 75 дБ, обычно от 85 до 110 дБ). Если у Вас дома есть маленькие дети, то чтоб не напугать ребенка применяются извещатели с функцией «антишок», т.е. извещатели у которых звук нарастает постепенно.

По принципу действия дымовые автономные пожарные извещатели подразделяются на **оптико-электронные** и **радиоизотопные**. Оптико-электронные автономные дымовые пожарные извещатели более чувствительны к "светлым" дымам, образующимся на стадии тления древесины или хлопка, т.е. на ранней стадии возгорания. Поэтому их наиболее эффективно применять в жилых помещениях.


Радиоизотопные автономные дымовые пожарные извещатели более чувствительны к пламенному горению древесины, т.е. при значительном развитии пожара и на "темные" дымы - продукты горения нефте- и органикосодержащих материалов. Наиболее эффективно применение радиоизотопных автономных дымовых пожарных извещателей в производственных зданиях и в помещениях с электротехническим оборудованием. В жилых помещениях их применение сомнительно.

Наличие данного прибора в жилом помещении, дачном или садовом домике, позволит своевременно оповестить о возникновении пожара, тем самым обезопасить себя и своих родных.

В то же время пожарные извещатели требуют к себе определенного внимания. Поскольку техника шагает вперед семимильными шагами, то рекомендуется каждые 10 лет полностью менять извещатели на современные. Минимум раз в год требуется менять батарейки. И периодически как минимум раз в полгода снимать и продувать камеру с оптико-электронным датчиком пылесосом, что бы избежать ложных срабатываний от осевшей пыли.



Государственный инспектор Красноярского края по пожарному надзору
Алексей Муравьев



Профилактические операции на территории Северо –Енисейского района



В соответствии с указанием управления надзорной деятельности Главного управления МЧС России по Красноярскому краю, с целью недопущения ухудшения оперативной обстановки с пожарами и последствий от них, должностными лицами ОНД по Северо-Енисейскому району с 1 февраля 2014 года проводится профилактическая работа с жителями Северо-Енисейского района. При этом основной упор делается на места проживания

граждан, находящихся в социально-опасном положении, а также многодетных семей. В ходе профилактических рейдов, разъясняются основные требования пожарной безопасности в быту, вручаются тематические памятки. Также, в местах проживания многодетных семей проверяется работоспособность пожарных извещателей, которые были установлены в их квартирах.



Защитите детей от гибели на пожаре



Ни для кого не секрет, что самое ценное, что есть у человека – это его жизнь, а жизнь родного ребёнка ценнее в двойне. Потому что это наше продолжение, и от того как мы его воспитаем, сохраним, зависит его дальнейшая жизнь. Благополучие наших детей во взрослой жизни – это наше спокойствие в старости. Но до того как наши дети войдут во взрослую, самостоятельную жизнь, мы, их родители за них в ответе. Только от нас зависит здоровье и жизнь нашего ребёнка.

К сожалению, мы взрослые, зачастую пренебрегаем элементарными требованиями правил пожарной безопасности, которые не требуют наличия инженерного образования. А что уж требовать от детей. Примеров беспечности со стороны взрослых огромное количество. Можно вспомнить пожары прошлых лет, когда на одном пожаре погибало от 3 до 4 детей. Только за 2013 год в Красноярском крае на пожарах погибло 25 детей. Должностными лицами государственного пожарного надзора



края, целенаправленно проводится разъяснительная работа по соблюдению требований пожарной безопасности. К сожалению, не всегда наши душещипательные беседы доходят до ума родителей, и уже наступивший 2014 год, за свой небольшой период принёс трагический случай, который произошёл в Минусинском районе 9 февраля т.г., когда на пожаре погибло 3 детей. Гибель детей при пожарах, обусловлены в первую очередь низким уровнем знаний детей и взрослых в области пожарной безопасности, их социальным положением. Судите сами, в результате чего гибнут дети.



На первом месте в результате пренебрежения со стороны взрослых (дети остаются дома одни без присмотра). Оставшись одни, начинают играть со спичками, как результат –пожар. В квартире или доме также могут

быть неисправны электроприборы или печь, что может также явиться причиной пожара. А если при этом заботливые мамы уходя, закрывают детей на замок, то у детей вообще никаких шансов спастись. В этой ситуации дети теряются и прячутся в дальние уголки квартиры так, что прибывшие пожарные если и отыщут их, то в большинстве случаев помочь уже ничем не могут. Следующая причина, которую, по моему мнению, ничем на Руси искоренить невозможно, не выжечь колённым железом. Это массовый алкоголизм. Как правило, у такой категории граждан квартира - 100% пример как не должно быть. Это и неисправная печь, и неисправные электроустановки, а к этому добавляется курение, как попало и где попало- в основном в пьяном, полусонном виде в постели. Взрослые, которым дети доверяют свои жизни, в пьяном угаре забывают про всё на свете. В случае пожара если и успевают сами спастись, то о детях забывают напрочь. И при этом, еле держась на ногах, обвиняют в гибели детей не себя, а прибывших пожарных. Практика свидетельствует, что данная категория людей слабо реагирует на проводимые беседы должностными лицами Государственного пожарного надзора или вообще игнорирует их. И что самое страшное, это когда на пожарах погибает по два, а то и три ребёнка. И таких примеров по всей Руси, хоть отбавляй. И гибнут- то в основной своей массе малолетние дети.



Я не буду приводить страшные примеры, подтверждающие вышесказанное, скажу только одно. Если мы, взрослые в полной мере не осознаем ответственность за будущее поколение, за своих детей, дети так и будут гибнуть. Необходимо прививать детям с малых лет основные требования правил безопасности, объяснять правила поведения в различных ситуациях. Эти правила не сложные и их очень легко запомнить. Но при этом взрослым самим нужно быть положительным примером для детей. И тогда не будет горьких слёз и неутешного горя по поводу потери своей кровиночки. Только мы взрослые, пока мы живём, в ответе за наших детей, какими бы они большими не были.

Начальник ОНД по Северо- Енисейскому району
Владимир Волков



Граждане!!!

**Обучите детей правилам безопасного поведения в быту! Берегите детей!
При возникновении пожара немедленно вызывайте пожарную охрану!!!**

Тел. 01, со всех операторов сотовой связи- 01, 112.

**Памятка для родителей
«Помогите детям запомнить правила
пожарной безопасности»**

Пожарная безопасность дома (в квартире)

1. Выучите и запишите на листке бумаги ваш адрес и телефон.
Положите этот листок рядом с телефонным аппаратом.
2. Не играй дома со спичками и зажигалками. Это может стать причиной пожара.
3. Уходя из дома или из комнаты, не забывай выключать электроприборы, особенно утюги, обогреватели, телевизор, светильники и т. д.
4. Не суши белье над плитой. Оно может загореться.
5. В деревне или на даче без взрослых не подходи к печке и не открывай печную дверь. От выпавшего уголька может загореться дом.
6. Ни в коем случае не зажигай фейерверки, свечи или бенгальские огни без взрослых.

Газовая плита

1. Если вы почувствовали запах газа, не включайте свет и электроприборы, не зажигайте спички, а сразу же сообщите об этом взрослым. Срочно проветри комнату.
2. При запахе газа звоните в газовую службу от соседей.
3. Не играйте на кухне, особенно при включенной газовой плите.
4. Уходя из дома, проверьте, закрыты ли газовые конфорки.
5. Никогда не висите на газовых трубах

Электроприборы

1. Не пользуйтесь неисправными электроприборами.
2. Не дотрагивайтесь до электроприборов мокрыми руками.
3. Не пользуйтесь электроприборами в ванной.
4. Не накрывайте лампы и светильники тканью или бумагой.
5. Не оставляйте включенными утюг и другие электроприборы.

Домашние вещи

1. Не играйте дома со спичками, зажигалками, свечами,






Берегите детей от огня!

Шалость с огнем приводит к гибели и травматизму детей. Не оставляйте их без присмотра. Прячте от малышей спички, легко воспламеняющиеся вещества, курительные принадлежности.

Храните в надежных местах петарды, хлопушки и другую пиротехнику. Не разрешайте пользоваться ею детям, подросткам без ведома взрослых.

Нельзя устанавливать свечи в местах, к которым имеют доступ дети, и разрешать подросткам держать свечи в спальнях.

01



ГРАЖДАНЕ!!!
Сообщите о пожаре
в пожарную охрану




ПАМЯТКА «ВАШИ ДЕЙСТВИЯ ПРИ ПОЖАРЕ»

Профилактические мероприятия по предупреждению возникновения пожара в квартире:

*обязательно установите у себя дома автономные пожарные извещатели;
приобретите огнетушитель , объемом не менее двух литров;
не храните в доме бензин, керосин, легковоспламеняющиеся жидкости (ЛВЖ);
не оставляйте без присмотра включенные электрические и газовые плиты,
чайники, утюги, приёмники, телевизоры, обогреватели;
следите за исправностью электропроводки, розеток;
не включайте в одну розетку несколько бытовых электрических приборов
(особенно большой мощности);
не разогревайте на открытом огне краски, лаки и т.п.*

Действия при пожаре в квартире

1. Сообщите о пожаре в пожарную охрану по телефонам «01» (с сотового тел. 01, 112).
2. Если нет опасности поражения электротоком, приступайте к тушению пожара водой, или используйте плотную (мокрую ткань).
3. При опасности поражения электротоком отключите электроэнергию.
4. Горючие жидкости тушить водой нельзя (тушите песком, землёй, огнетушителем, если их нет, накройте плотной смоченной в воде тканью)
5. При пожаре ни в коем случае не открывайте форточки и окна.
6. Если вам не удаётся своими силами ликвидировать пожар, выйдите из квартиры, закрыв за собой дверь, и немедленно сообщите о пожаре соседям и жильцам выше-ниже находящихся квартир.
7. Встретьте пожарных и проведите их к месту пожара.
8. При высокой температуре, сильной задымлённости необходимо передвигаться ползком, так как температура у пола значительно ниже и больше кислорода.
9. При невозможности эвакуироваться из квартиры через лестничную площадку, когда пути эвакуации отрезаны, необходимо выйти на балкон, закрыв за собою дверь, и звать на помощь прохожих.



**Уважаемые граждане!
Берегите своё имущество и жизнь от пожара!
Сообщите о пожаре в пожарную охрану
по телефонам «01»
с сотового тел. 01, 112**

№2 (4) от 20 февраля 2014г
Email onds-e@mail.ru
Наша страница ВКонтакте vk.com/ondse

Подготовлен отделением надзорной деятельности
по Северо- Енисейскому району
Адрес: Красноярский край, г.п. Северо- Енисейский,
ул. 60 лет ВЛКСМ 10 «А» , тел. 2-10-09
Главный редактор: Волков В.И.